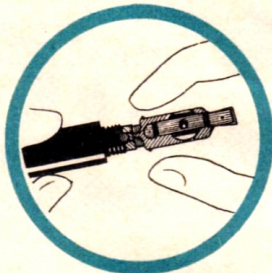
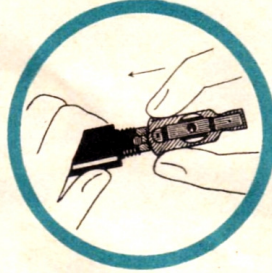


### Aufsetzen der Graphos-Feder.

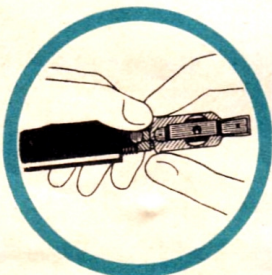


Halter in die linke Hand nehmen. Feder so auf die Metallhülse legen, daß die Federzunge etwas in die Öse (9) greift.



Dann die Feder fest an die Hülse drücken und hineinschieben, damit auch der Federhaken in die Zuflußöffnung (7) gleitet.

### Abnehmen der Graphos-Feder.



Feder mit rechtem Daumen und Zeigefinger an den seitlichen Zipfeln (6) erfassen.




Dann Feder mit linkem Daumen herausdrücken und von der Hülse abheben.

### Herausnehmen des Zuführers.



Ein Messer oder ähnlichen Gegenstand unterhalb des Auswerfers (11) ansetzen und Zuführer nach oben herausdrücken.



Dann den Zuführer mit einem Löffchen erfassen und ihn vorsichtig ganz aus dem Halter herausziehen.

### Füllen des Pelikan-Graphos.



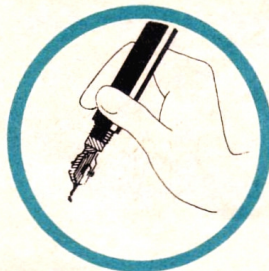
Zuführer herausheben. Halter mit der Pipette (Glas 517) füllen. Mit leerer Pipette etwas Tusche aussaugen, die sonst beim Zuführer-Einsetzen überquillt.




Oder (bei eingesetztem Zuführer) mit der Tuschepatrone oder Pipette Tusche in die Füllöffnung tropfen, bis sie darin stehenbleibt. Blasenbildung vermeiden.



## Anschreiben mit dem Pelikan-Graphos.

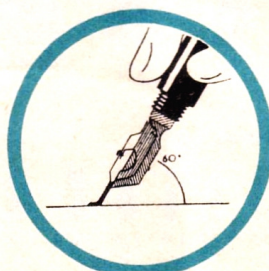


Durch leichtes Aufschlagen mit dem Handballen Tusche zwischen Feder und Überfeder bringen. Ansetzen ohne aufdrücken. Feder gegebenenfalls nach vorn kippen.

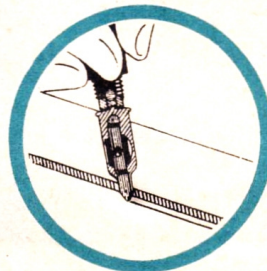


Oder etwas Tusche auf die Durchflußöffnung der geöffneten Feder tropfen. Dann Feder schließen und auf einen feuchten Lappen oder Schwamm tupfen.

## Ohne Druck arbeiten.




Halter im Winkel von ungefähr 60° halten. Stets die ganze Schreibplatte (Schreibkante) der Feder leicht aufsetzen.



A-Federn sind wie Zieh- oder Reißfedern am Lineal entlangzuführen. Möglichst nicht zu dicke Lineale verwenden.

## Der Weg der Tusche vom Halter auf das Papier.




Die Tusche fließt aus dem Halter durch die Zuflußbrille des Zuführers (10), durch die Durchflußöffnung der Feder zwischen Feder und Überfeder auf das Papier.



Sollte Tusche oder Scribtol an der Schreibkante der Feder angetrocknet sein, dann mit der Federspitze auf einen feuchten Lappen oder Schwamm tupfen.

Angetrocknete Tusche kann auch durch Eintauchen in **Pelikan** Reinigungsmittel für Graphos-Federn gelöst werden.

## Nach dem Arbeiten.



Feder sofort abnehmen, Überfeder querstellen und säubern. Auch die feinen Einkerbungen an der Schreibkante reinigen. Halter schließen und nur aufrecht tragen.



Falls der Halter durch längeres Offenbleiben verstopft sein sollte, Zuführer herausnehmen und abspülen. Zuflußbrille und Füllrillen säubern. Halter ausspülen.